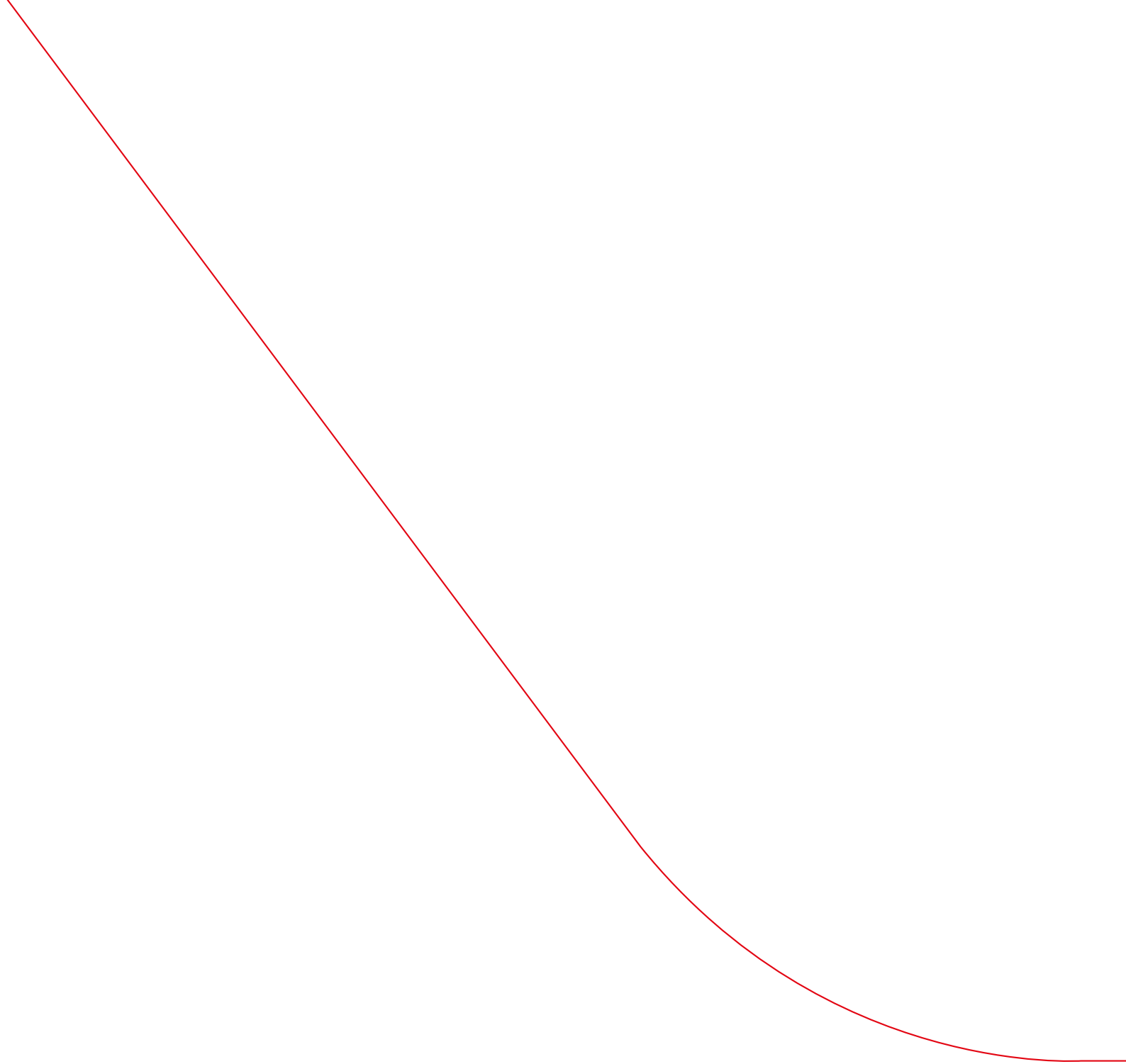


Manuela Delapina

# AK PREISMONITORING WIEN – SEPTEMBER 2023

Warenkorb mit 40 Lebens- und Reinigungsmitteln –  
Preisvergleich der preiswertesten erhältlichen Produkte  
in Wiener Supermärkten und bei Diskontern



Manuela Delapina

# **AK PREISMONITORING WIEN – SEPTEMBER 2023**

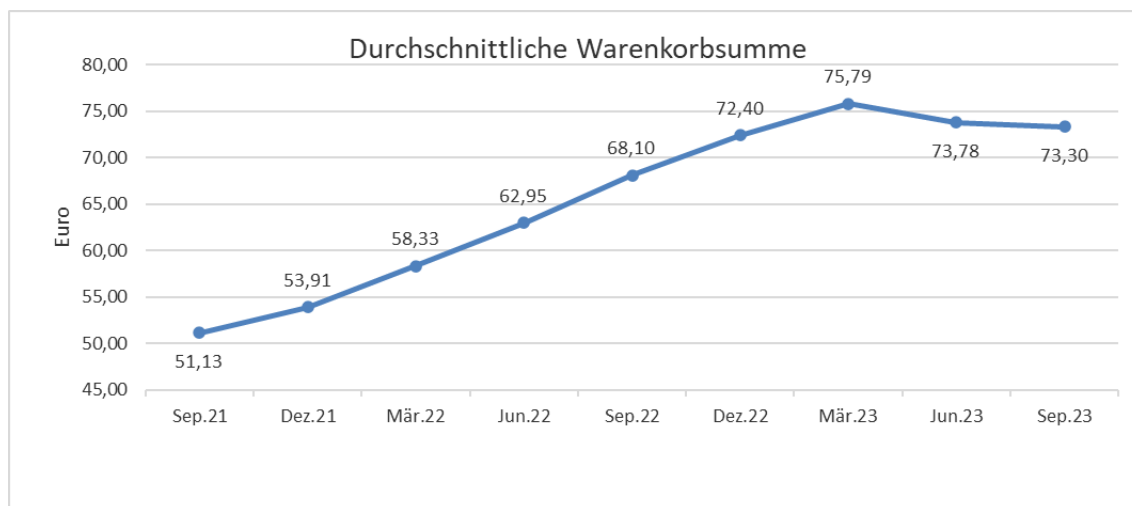
**Warenkorb mit 40 Lebens- und Reinigungsmitteln –  
Preisvergleich der preiswertesten erhältlichen Produkte  
in Wiener Supermärkten und bei Diskontern**

# DIE WICHTIGSTEN ERGEBNISSE

## ▪ Betrachtung des Warenkorbpreises

Der durchschnittliche Warenkorbpreis<sup>1</sup> ist **im Zeitraum September 2022 bis September 2023 um 7,6 Prozent<sup>2</sup> gestiegen**. Im September 2022 kostete der Warenkorb mit den jeweils preiswertesten Produkten durchschnittlich 68,10 Euro, im September 2023 durchschnittlich 73,30 Euro.

Im Zeitraum **September 2021** (ab diesem Zeitpunkt stieg der Warenkorbpreis bis März 2023 kontinuierlich an) **bis September 2023** hat sich der Warenkorb jedoch um **43,3 Prozent verteuert**.



4 von 40 Produkten wurden im Jahresvergleich nun wieder etwas billiger (Tomaten - 6,1 %, Teebutter -30,9 %, Sonnenblumenöl -23,8 % und Haarshampoo -17,2 %), drei Produkte blieben auf demselben Preisniveau wie im Vorjahr (Salatgurke, Vollmilch, Eier). Im Zweijahresvergleich gibt es jedoch durchgehend nur Preissteigerungen bei den einzelnen Produkten (sogar bis zu 113 % bei griffigem Mehl oder rund 101 % bei Sonnenblumenöl) – siehe nachfolgende Tabelle.

<sup>1</sup> Das ist die durchschnittliche Warenkorbsumme aller 40 erhobenen Produkte (über alle Geschäfte).

<sup>2</sup> Im Vergleich dazu: der Gesamt-Verbraucherpreisindex der Statistik Austria (hier werden nicht die preiswertesten Produkte, sondern die gängigsten sowie auch Bio-Produkte erhoben) ist im Zeitraum September 2022 bis August 2023 um 5,7 Prozent gestiegen.

<b>Micro-Warenkorb Wien – September 2023</b>						<b>Differenz in %</b>	
<b>Durchschnittspreise über alle Geschäfte inklusive Aktionspreise</b>						<b>9/2023</b>	<b>9/2023</b>
<b>Nr.</b>	<b>Produkt</b>	<b>Menge</b>	<b>9/2021</b>	<b>9/2022</b>	<b>9/2023</b>	<b>zu</b> <b>9/2021</b>	<b>zu</b> <b>9/2022</b>
1	Kartoffeln	1 kg	0,56	0,71	1,01	80,2	43,1
2	Tafeläpfel	1 kg	1,24	1,29	1,36	9,8	6,1
3	Bananen	1 kg	1,35	1,56	1,75	29,7	11,9
4	Tomaten	1 kg	1,58	2,35	2,20	39,9	-6,1
5	Salatgurke	1 Stk	1,02	1,12	1,12	9,8	0,0
6	Mineralwasser mit Kohlensäure	1 L	0,18	0,19	0,22	22,2	15,8
7	Flaschenbier (Glas)	0,5 L	0,68	0,86	0,90	32,2	5,2
8	Dosenbier	0,5 L	0,46	0,49	0,59	29,5	20,4
9	Orangensaft	1 L	0,89	0,98	1,33	49,8	36,6
10	Cola Getränk, Pet-Flasche	1 L	0,24	0,30	0,44	80,6	46,2
11	Weißwein, Glasflasche	1 L	2,39	2,86	3,10	29,9	8,5
12	Rotwein, Glasflasche	1 L	2,39	2,89	3,15	31,7	8,9
13	Vollmilch	1 L	1,05	1,29	1,29	22,9	0,0
14	Teebutter	1 kg	5,85	10,36	7,16	22,5	-30,9
15	Fruchtjoghurt	1 kg	1,66	2,13	2,30	38,6	7,8
16	Gouda (verpackt)	1 kg	5,26	6,74	7,59	44,1	12,6
17	Eier, Größe M	1 Stk	0,16	0,22	0,22	40,0	0,0
18	Mischbrotwecken	1 kg	1,23	1,53	1,57	27,8	2,8
19	Reis (Langkorn)	1 kg	0,79	1,06	1,19	50,6	12,1
20	Mehl (Weizen, griffig)	1 kg	0,40	0,80	0,85	113,3	6,4
21	Feinkristallzucker	1 kg	0,78	0,94	1,40	81,0	48,7
22	Vollmilchschokolade	100 g	0,55	0,59	0,69	25,5	16,9
23	Bohnenkaffee (gemahlen)	1 kg	4,09	5,09	5,38	31,4	5,6
24	Marillenmarmelade (Konfitüre)	1 kg	1,53	1,53	3,01	96,9	96,9
25	Teigware, Penne	1 kg	0,78	1,28	1,48	90,3	16,3
26	Passierte Tomaten	1 kg	0,74	0,93	1,18	59,5	27,1
27	Sonnenblumenöl	1 L	1,19	3,13	2,39	100,5	-23,8
28	Tafelessig	1 L	0,37	0,45	0,49	33,5	8,9
29	Pizza Margherita, tiefgekühlt	1 kg	2,72	3,30	4,45	63,5	35,1
30	Fischstäbchen, tiefgekühlt	1 kg	4,42	5,19	6,33	43,1	22,0
31	Pommes Frites, tiefgekühlt	1 kg	1,12	1,29	1,85	65,4	43,1
32	Zahnpaste	100 ml	0,55	0,88	0,94	70,9	7,0
33	Vollwaschmittel flüssig	1 WG	0,11	0,12	0,12	9,0	1,2
34	Duschgel	100 ml	0,16	0,20	0,23	43,9	17,1
35	Seife (Stück)	100 g	0,52	0,65	0,81	55,0	25,3
36	Haarshampoo	100 ml	0,17	0,33	0,27	58,7	-17,2
37	Geschirrspülmittel, flüssig	100 Anwend.	0,35	0,37	0,49	39,2	32,7
38	Toilettenpapier, 3 lagig	100 Bl	0,11	0,15	0,17	51,9	13,6
39	Taschentücher	100 Stk	0,55	0,67	0,83	50,6	24,5
40	Katzenfutter, Dose	1 kg	0,94	1,31	1,42	51,1	8,5

- **Die jeweils preiswertesten Produkte folgender Lebensmittel kosteten im September 2023 in allen Supermärkten (Billa, Billa Plus, Spar, Interspar) bzw Diskontern (Hofer, Lidl, Penny) gleich viel:**

Mineralwasser, Dosenbier, Vollmilch, Teebutter, Fruchtjoghurt, Eier, Reis, Mehl, Vollmilchschokolade, Bohnenkaffee, passierte Tomaten, Tafelessig, Katzenfutter

- **Der Warenkorb kostete im September 2023 in Supermärkten (Billa, Billa Plus, Spar, Interspar) um durchschnittlich 11,9 Prozent mehr als bei den Diskontern (Hofer, Lidl, Penny).**
- Die Erhebung wurde zwischen **4. und 7.9.2023** in 7 Wiener Supermärkten und Diskontern durchgeführt (Hofer, Lidl, Penny, Billa, Billa Plus, Interspar, Spar). Bei den ausgewählten Produkten wurde in jedem Supermarkt das preiswerteste, erhältliche Produkt (also das Produkt mit dem günstigsten Grundpreis) erhoben.

## ZIELSETZUNG

Ziel dieser Erhebung ist es, die Preisentwicklung von alltäglichen Produkten (insgesamt 40 Lebens-, Toilette- und Reinigungsmittel) in Supermärkten und Diskontern zu beobachten.

## VORGANGSWEISE

Die AK Wien hat die Grundpreise von 40 Lebens-, Toilette- und Reinigungsmitteln des wöchentlichen Bedarfs in 7 Wiener Supermärkten bzw Diskontern erhoben und verglichen.

Die Preise wurden in Wien bei Hofer, Lidl, Penny, Billa, Billa Plus, Spar und Interspar erhoben.

Bei den ausgewählten Produkten wurde in jedem Supermarkt grundsätzlich das günstigste Produkt (also das Produkt mit dem günstigsten Grundpreis, wie zum Beispiel der Preis für 1 kg, 1 l, 100 g, 100 ml, etc) erhoben. Von den ausgewählten Produkten wurde in jeweils 2-3 Filialen der Handelsketten das Preiswerteste (also das Produkt mit dem günstigsten Grundpreis) notiert. Bei Preisabweichungen zwischen verschiedenen Filialen wurden weitere Filialen aufgesucht und Preisabfragen an der Kassa gemacht. Der Grundpreisvergleich beinhaltet keinen Qualitätsvergleich. Aktionspreise (nur Aktionen, die an keine bestimmte Mengenabnahme gebunden sind und für alle Konsumenten gelten; d.h auch keine Rabatt-Pickerln) wurden berücksichtigt.

Eine Qualitätssicherung der gesamten Arbeit wurde durchgeführt.

Bei allen angegebenen Preisen handelt es sich um Inklusivpreise (dh inkl MwSt). Alle Preise sind in Euro angegeben.

# KURZBIOGRAFIE



## MANUELA DELAPINA

Arbeiterkammer Wien / Abteilung Konsument:innenpolitik  
Teamkoordinatorin Marktforschung

Geboren am 19.12.1969, HAK-Matura, verheiratet, seit Dezember 1987 in der Arbeiterkammer Wien tätig. Seit 1996 Koordinatorin des Teams Marktforschung in der Abteilung Konsument:innenpolitik.

Zu meinen Tätigkeiten gehören unter anderem die Konzeption und Koordination aller Preiserhebungen des Teams, die Auswertung der Daten, Berichterstellung und Medienarbeit.




**ALLE RATGEBER ZUM DOWNLOADEN**

<https://wien.arbeiterkammer.at/service/Ratgeber/index.html>




**BERATUNGSTERMIN VEREINBAREN UNTER**

<https://wien.arbeiterkammer.at/ueberuns/kontakt/index.html>



**ALLE STUDIEN ZUM DOWNLOADEN**

<https://emedien.arbeiterkammer.at/>



**WEITERE SERVICES UND INFORMATIONEN UNTER**

<https://wien.arbeiterkammer.at/>



## DER DIREKTE WEG ZU UNSEREN PUBLIKATIONEN

<https://wissenschaft.arbeiterkammer.at/>

<https://emedien.arbeiterkammer.at/>

E-Mail: [konsumentenpolitik@akwien.at](mailto:konsumentenpolitik@akwien.at)

## ZITIERFÄHIGER LINK ZUR STUDIE

<https://emedien.arbeiterkammer.at/viewer/resolver?urn=urn:nbn:at:at-akw:g-6528933>

## CREATIVE COMMONS CC-BY-SA

Der Inhalt dieses Werks steht unter der Creative Commons Lizenz CC BY-SA 3.0 AT zur Verfügung.



Bei Verwendung von Textteilen wird um Zusendung eines Belegexemplars an die AK Wien / Abteilung Konsument:innenpolitik ersucht.

## IMPRESSUM

Medieninhaber: Kammer für Arbeiter und Angestellte für Wien,

Prinz-Eugen-Straße 20–22, 1040 Wien, Telefon: (01) 501 65 0

Offenlegung gem § 25 MedienG: siehe [wien.arbeiterkammer.at/impressum](http://wien.arbeiterkammer.at/impressum)

Auftraggeberin: AK Wien / Abt. Konsument:innenpolitik

Rückfragen an: Manuela Delapina

Gestaltung: Alexander Ullrich | A SQUARED

Illustrationen: alle Grafiken AK Wien

Verlags- und Herstellungsort: Wien

Druck: AK Wien

ISBN: 978-3-7063-0997-4

© 2023 AK Wien

# DIE AK – SO NAH

Sie wollen mit uns reden?  
Unsere Videos sehen? Oder uns in  
den sozialen Medien besser kennenlernen?  
Auch auf unserer Homepage können Sie  
sich wie zuhause fühlen oder Sie machen  
es sich in der AK Bibliothek gemütlich.  
**Wir sind für Sie da – und immer in Ihrer Nähe.**

[wien.arbeiterkammer.at/immernah](https://wien.arbeiterkammer.at/immernah)



5 Beratungs-  
stellen



Website



Bibliothek



AK TV



Veranstal-  
tungen




Mitglieder-  
zeitung



Newsletter



Ratgeber



GERECHTIGKEIT MUSS SEIN

## **AK PREISMONITORING WIEN – SEPTEMBER 2023**

**Warenkorb mit 40 Lebens- und Reinigungsmitteln –  
Preisvergleich der preiswertesten erhältlichen Produkte  
in Wiener Supermärkten und bei Diskontern**

2023

